

Kwjonek

Styczeń- Luty 2023

W tym miesiącu:

- Z życia szkoły
- Dzień Babci i Dziadka
- Nietypowe dni stycznia i lutego
- Tłusty czwartek
- Książka warta polecenia
- Autorskie recenzje
- LEGO - ciekawostki
- Kącik kulinarny
- Kącik natury
- Poezja i przysłowia związane z lutym
- Walentynki
- Lektura w pigułce

Autor zdjęć: Julia Jałowskakl.VII





Kilka słówwstępu...

Zawsze liczymy się w opinią czytelników, dlatego zachęcamy Was do krytycznych uwag i ewentualnych propozycji, co do tego, o czym chcielibyście usłyszeć bądź też przeczytać. Jesteśmy otwarci na Wasze opinie. Zachęcamy do lektury 😊



KALENDARZ ŚWIĄT NIETYPOWYCH

Styczeń

święta ruchome:

Drugi poniedziałek stycznia – Dzień Sprzątania Biurka

Ostatnia niedziela stycznia – Światowy Dzień Trędowatych

1 stycznia – Światowy Dzień Kaca, Dzień Domeny Publicznej, Światowy Dzień Pokoju

2 stycznia – Dzień Przodków na Haiti

3 stycznia – Święto Powstania Ludowego w Burkina Faso

4 stycznia – Urodziny króla Samoa, Święto Niepodległości Mjanmy

5 stycznia – Joma Shinji w Japonii

6 stycznia – Trzech Króli, Światowy Dzień Pocałunku, Dzień Filatelisty

7 stycznia – Dzień Dziwaka

8 stycznia – Dzień Elvisa Presleya , Dzień tych co najbardziej się Kochają

9 stycznia – Dzień Ligi Ochrony Przyrody, Dzień Kierowców Ciężarówek

10 stycznia – Święto Suwerenności Ludowej (Benin)
11 stycznia – Dzień Wegetarian
13 stycznia – Dzień wzajemnej Adoracji
14 stycznia – Dzień Osób Nieśmiałych, Dzień Ukrytej Miłości
15 stycznia – Dzień Wikipedii
16 stycznia – Dzień Pikantnych Potraw
17 stycznia – Dzień Wszystkich Fajnych, Dzień Dialogu z Judaizmem
18 stycznia – Dzień Kubusia Puchatka
19 stycznia – Święto Wojskowych Jednostek Organizacyjnych Prokuratury Wojskowej
20 stycznia – Dzień Męczenników (Azerbejdżan)
21 stycznia – Dzień Babci, Dzień Errola Barrowa na Barbados
22 stycznia – Dzień Dziadka, Dzień Jedności Ukrainy
23 stycznia – Dzień Najbardziej Kochanych, Dzień bez Opakowań Foliowych
24 stycznia – Światowy Dzień Środków Masowego Przekazu
25 stycznia – Dzień Kryptologii, Dzień Sekretarki i Asystentki,
26 stycznia – Światowy Dzień Celnictwa, Dzień Transplantologii
27 stycznia – Dzień Dialogu z Islamem, Dzień Pamięci Ofiar Nazizmu, Światowy Dzień Trędowatych
28 stycznia – Międzynarodowy Dzień Mobilizacji przeciwko Wojnie Nuklearnej
29 stycznia – Dzień Męczenników (Nepal)
30 stycznia – Dzień Martyrów (Indie)
31 stycznia – Międzynarodowy Dzień Przytulania (obchodzony także 24 czerwca)

KALENDARZ DNI NIETYPOWYCH LUTY

1 lutego – Rocznica zniesienia niewolnictwa (Mauritius)
2 lutego – Dzień Pozytywnego Myślenia, Światowy Dzień Mokradeł (Dzień

Bagna), Dzień Handlowca, Dzień Świstaka (w USA)
3 lutego – Międzynarodowy Dzień Kopania Rowów, Dzień Bohaterów Mozambiku
4 lutego – Dzień Walki z Rakiem
5 lutego – Dzień Chama Cha Mapinduzi, Światowy Dzień Nutelli
6 lutego – Dzień Boba Marleya
7 lutego – Dzień Najwyższej Izby Kontroli
8 lutego – Dzień Bezpiecznego Internetu, Święto Służby Więziennej, Święto Rewolucji (Irak)
9 lutego – Międzynarodowy Dzień Pizzy
10 lutego – Światowy Dzień Przytulania, Dzień Dyplomaty
11 lutego – Światowy Dzień Bezdomnych, Międzynarodowy Dzień Języka Ojczystego Światowy Dzień Chorego, Ogólnopolski Dzień Dokarmiania Zwierzyny Leśnej
12 lutego – Dzień Darwina (lub Dzień Ewolucjonizmu)
13 lutego – Światowy Dzień Radia, Urodziny Dziadka Mroza, Dzień Carlosa Santany
14 lutego – Walentynki, Dzień Chorego na Padaczkę
15 lutego – Dzień Singla, Światowy Dzień Młodzieży Islamskiej
16 lutego – Międzynarodowy Dzień Listonoszy i Doręczycieli Przesyłek, Dzień Poczty Polskiej
17 lutego – Światowy Dzień Kota
18 lutego – Święto Niepodległości Gabonu
19 lutego – Święto Zieloniutkiej Flagi Turkmeńskiej, Święto Demokracji w

Nepalu

20 lutego – Światowy Dzień Sprawiedliwości Społecznej, Międzynarodowy Dzień Palących Fajkę

21 lutego – Międzynarodowy Dzień Języka Ojczystego, Międzynarodowy Dzień Walki z Reżimem Kolonialnym

22 lutego – Dzień Myśli Braterskiej, Europejski Dzień Ofiar Przestępstw

23 lutego – Międzynarodowy Dzień Pomocy Potrzebującym, Ogólnopolski Dzień Walki z Depresją, Dzień Armii Czerwonej, Rosyjski Dzień Mężczyzn

24 lutego – Święto Niepodległości Estonii

25 lutego – Commedia dell'arte Day (Międzynarodowy Dzień Komedii dell'arte)

26 lutego – Dzień Pozdrawiania Blondynek, Dzień Spania w Miejscach Publicznych, Dzień Dinozaura

27 lutego – Dzień Niedźwiedzia Polarnego

28 lutego – Dzień Kibica Cracovii

29 lutego – Dzień Chorób Rzadkich, Dzień Roku Przestępnego

30 lutego – Międzynarodowy Dzień Dni, Które Nie Istnieją

Przysłowia o lutym: znane bardziej i mniej

– W lutym różnie bywa: **czasem luty ostro kuty, czasem w luty same pluty**. A luty – zgodnie z nazwą – powinien być luty, czyli srogi, mroźny i śnieżny, a nie ciepły i deszczowy.

Taki LUTY przyniesie nam rychłą wiosnę, bo – jak mówi przysłowie – **gdy mróz w lutym ostro trzyma, tedy jest niedługa zima**.

Deszcz w lutym źle wróży: nie będzie urodzaju w lecie, nie będzie soczystej trawy na łąkach, nie będzie czym wykarmić bydła: **gdy w lutym wody wiele, w lecie głodne nawet cielę** – przywołuje kilka informacji strona nck.pl (Narodowe Centrum Kultury).

„Czasem luty się zlituje, że człek prawie wiosnę czuje; Ale czasem tak się zżyma, że człek prawie nie wytrzyma”.

Samuel Adalberg, „Księga przysłów, przypowieści i wyrażeń przysłowiowych polskich”

„Gdy ciepło w lutym, zimno w marcu bywa. Długo trwa zima, to jest niewątpliwa”. Samuel Adalberg, „Księga przysłów...”

„Kiedy kot w lutym na słonku się grzeje, musi w marcu zajść na przypiecek”. Samuel Adalberg, „Księga przysłów...”

„Lutek bywa różnie zmienny: pół zimowy, pół wiosenny”. Samuel Adalberg, „Księga przysłów...”

„Gdy luty z burzami, prędko wiosna przed nami”. Danuta Masłowska, Włodzimierz Masłowski, „Przysłowia polskie i obce”

„Kiedy luty nie wymrozi, to maj śniegiem nam pogrozi”.
Danuta Masłowska, Włodzimierz Masłowski, „Przysłowia...”



wyk. Karina El Dursi kl. V

"Luty"

Często w nim bywają jeszcze
mrozy trzaskające,
za to jest w całutkim roku
najkrótszym miesiącem.

Lecz nie zrobi nam nic złego
mroźny koniec zimy,
nakarmimy głodne ptaki,
w piecu napalimy.

Szczerzy luty zęby sopli,
wszystko mrozem ścisła.
Niech tam sobie! Wkrótce
przyjdzie "kryśka na Matyska".

Gdy obuję ciepłe buty
i gdy kożuch włożę,
niech tam sobie mroźny luty
sroży się na dworze.

Źródło: [Wierszyki o miesiącach \(libra-wrd.pl\)](http://libra-wrd.pl)



Dzień babci i dziadka



Daty:

21.01-dzień babci

22.01-dzień dziadka

Dzień Babci i Dzień Dziadka to święta, które n. dobre zadomowiły się w naszym kraju. Celebруем je w rodzinnym gronie. W tym dniu babcie i dziadkowie mogą się poczuć jeszcze bardziej wyjątkowo. Ich święto ma stałą datę, co roku wypada tego samego dnia

Coś o dniu babci:

Pomysł utworzenia święta w Polsce pojawił się w tygodniku „Kobieta i Życie” w 1964 roku. Już rok później święto to zaczął popularyzować „Express Poznański”, a jego głównym pomysłodawcą był Kazimierz Flieger (zm. 1985). W roku 1966 również „Express Wieczorny” ogłosił dzień 21 stycznia „Dniem babci”.

Coś o dniu dziadka:

Kto wymyślił Dzień Dziadka?

Zostało ono oficjalnie ustanowione w 1978 roku przez prezydenta Jimmy'ego Cartera i wypada w pierwszą niedzielę po amerykańskim Święcie Pracy, czyli na początku września. Co roku, w związku z tymi świętami, pojawia się wiele pytań typu „co kupić”, „co zrobić” dla Babci i Dziadka.



Życzenia:

Kochani Babciu i Dziadku,

„W dniu Waszego Święta,

Życzymy Wam wszystkiego, co najlepsze i najpiękniejsze.

Dobrego zdrowia, nieustającej radości oraz miłości

I samych słonecznych dni."

„Babciu, Dziadku, co Wam dam?

Miłość, którą w sercu mam!

Kolorowe kwiatki trzy,

Byście cudne mieli dni.

Przyjmijcie laurkę dziś z kwiatami

I szczęśliwi bądźcie z nami!"

UPOMINKI DLA BABCI I DZIADKA

-poduszki

-laurki

-czekolada ,słodycze

-album z zdjęciami

Oliwia Rybicka kl.5

Źródło:https://wydarzenia.interia.pl/ciekawostki/news-zyczenia-na-dzien-babci-i-dziadka-gotowe-wierszyki-ktore-spr,nld,5779274#utm_source=paste&utm_medium=paste&utm_campaign=chrome

https://www.rmf24.pl/ciekawostki/news-dzien-babci-i-dziadka-2022-kiedy-obchodzimy-oto-wierszyki-i-nld,5767578#crp_state=1

<https://pyrek.pl/dzien-babci-i-dziadka/>

Walentynki

Święto miłości celebrowane jest na całym świecie: wszechobecne róże, pluszami i serca wprowadzają zakochanych w błogi, romantyczny nastrój. Okazuje się jednak, że święto wyglądało kiedyś zupełnie inaczej!



Historia walentynek

Walentynki, czyli święto wszystkich zakochanych, tradycyjnie obchodzimy 14 lutego. Nazwa pochodzi od imienia świętego Walentego, którego wspominamy tego dnia w kalendarzu. Jednak początków dzisiejszych walentynek należy szukać w Rzymie.

W połowie lutego ptaki gnieźdzące się w Wiecznym Mieście zaczynały miłosne zaloty i łączyły się w pary. Zwiastowało to nadejście wiosny. Z tej racji Rzymianie na 15 lutego wyznaczyli datę świętowania luperkaliów – festynu ku czci boga płodności Faunusa Lupercusa. W przeddzień obchodów odbywała się miłosna loteria. Imiona dziewcząt zapisywano na skrawkach

papieru, po czym losowali je chłopcy. Tym samym wylosowane dziewczyny stawały się ich partnerkami podczas luperkaliów.

Luperkalia były na tyle popularne, że utrzymały się aż do końca V stulecia. Zniósł je dopiero w 496 r. papież Gelazy I, zastępując je najbliższym w kalendarzu liturgicznym świętem Walentego.



Walentynki. Kim był święty Walenty? Poznaj legendę o patronie zakochanych

Święty Walenty, czyli patron zakochanych żył w III w. i jak twierdzą historycy, był biskupem Terni pod Rzymem. Zginął śmiercią męczeńską w czasach prześladowania chrześcijan. Przed śmiercią mężczyzna asystował męczennikom w czasie ich procesów i egzekucji. Św. Walenty jest jednak postacią bardzo zagadkową, ponieważ wiadomości o nim są dość skąpe i niejednoznaczne.

Jedna z legend mówi, że święty żył za panowania cesarza Klaudiusza II Gockiego, który zabronił młodym mężczyznom w wieku od 18 do 37 lat wchodzić w związki małżeńskie, aby ci

chętniej uczestniczyli w wojnach. Patron zakochanych jednak sprzeciwił mu się i udzielał zakochanym ślubów w tajemnicy. Według legendy, sekret św. Walentego wyszedł na jaw, w wyniku czego został pojmany i stracony.

Podanie mówi, że Walenty w więzieniu zakochał się w niewidomej adoptowanej córce swojego strażnika Asteriusa. Dziewczyna, pod wpływem siły tej miłości, miała odzyskać wzrok. Historia ich miłości jednak nie jest długa. Walenty, w przeddzień swojej egzekucji, miał napisać list do ukochanej, podpisując go znaną dzisiaj frazą: "Od Twojego Walentego".

Tradycje walentynkowe

Długa historia walentynek ciągnie ze sobą wiele zwyczajów: oto najstarsze jak i bardziej współczesne tradycje:

Gałązka rozmarynu pod poduszką – wierzy się, że sprawi, że w walentynkową noc ujrzemy we śnie przeznaczoną nam osobę.

Wieszanie kłódek na mostach – kłódka z wrytymi imionami bądź inicjałami zakochanych zawieszona na moście ma pomóc w utrzymaniu silnej, nieprzerwalnej miłości. W Polsce, tę tradycję praktykuje się głównie we Wrocławiu.

Kartka walentynkowa... lub list miłosny – jeśli chcesz wyznać miłość ukochanej osobie, wyślij jej Walentynkę – ozdobną kartkę pełną ciepłych słów i uroczych rysunków. Według tradycji, taką kartkę podpisuje się „Twój Walenty” lub „Twoja Walentynka”.



Źródło: <https://wiadomosci.wp.pl/walentynki-skad-pochodzi-ta-tradycja-kim-byl-swiety-walenty-poznaj-legende-o-patronie-zakochanych-6349365785516161a>

Jak powiedzieć Kocham Cię w innych językach?

Kocham cię po angielsku - I love you

Kocham cię po hiszpańsku - Teamo/Tequiero

Kocham cię po niemiecku - Ich liebe dich

Kocham cię po holendersku - Ikhon van jou

Kocham cię po francusku - Je t'aime

Kocham cię po włosku - Tiamo

Kocham cię po portugalsku - Eu teamo

Kocham cię po duńsku - Jegelsker dig

Kocham cię po czesku - Milujite

Kocham cię po fińsku - Minärakastansinua

Kocham cię po grecku - S'agapo

Kocham cię po rosyjsku - Ja ljubljutiebja

Kocham cię po węgiersku - Szeretlek

Kocham cię po arabsku - Ana behibak (ek)

Walentynki ciekawostki – czy wiesz, że...

- Pierwszą w historii kartkę walentynkową wysłano w 1415 roku. Zrobił to książę Karol Orleański, który przez ćwierć wieku był zakładnikiem Anglików.
- W Polsce mamy relikwie św. Walentego! Znajdziemy je w Lublinie, Krakowie oraz Chełmnie.
- Miastem, które szczególnie słynie z kultu św. Walentego, jest Terni, gdzie został pochowany męczennik. Rokrocznie w niedzielę przed walentynkami w miejscowej bazylice spotykają się zakochani, gdzie przysięgają sobie miłość i świętują kolejne rocznice związku.
- Chełmno promuje się jako polskie miasto zakochanych. W dzień 14 lutego organizowane są tu tzw. Walentynki Chełmińskie.
- 14 lutego mieszkańcy Pragi zawieszają na Moście Karola kłódki, które są symbolem wiecznej miłości.

<https://www.nocowanie.pl/ciekawostki-o-walentynkach--czego-nie-wiesz-o-swiecie-zakochanych.html>

<https://www.euroflorist.pl/blog/walentynki>

Oliwia Rybicka. kl.5

Prezenty na Walentynki :

dla dziewczynki

1. Kolczyki



2. Słodki upominek



3. Miś z inicjałami



4. Kubek



Dla chłopca:

1. naszyjnik



2. poduszka



3. babeczki



Walentynki w naszej szkole ...

Walentynki, to coroczne święto, które wiąże się z postacią św. Walentego - patrona zakochanych. Zwyczajem tego dnia jest wysyłanie kartek z wyrazami sympatii względem drugiej osoby. Nie inaczej było w naszej szkole. 14 lutego wszyscy uczniowie ubrali się na czerwono i wrzucili mnóstwo listów dla swoich kolegów i koleżanek do poczty walentynkowej. Podczas krótkiego apelu, dziewczynki z Samorządu Uczniowskiego opowiedziały kilka ciekawostek o patronie - św. Walentym oraz przeprowadziły quiz dla klas I-III i IV -VIII.



Zwieńczeniem naszego spotkania stało się, to, na co uczniowie czekali chyba najbardziej, a mianowicie rozdanie walentynek. Na twarzach wielu uczniów pojawiła się radość, po otrzymaniu kartki, a dla innych miłe zaskoczenie. To był naprawdę niezwykły dzień.

Tłusty czwartek



Źródło: <https://beszamel.se.pl/porady/jak-zrobic/tlusty-czwartek-2023-7-prostych-przepisow-dla-kazdego-aa-Swvs-Zj7Z-vrRt.html>

W obecnym roku Tłusty Czwartek przypada na 16 lutego.

Tłusty czwartek to w kalendarzu chrześcijańskim ostatni czwartek przed Wielkim Postem.

Nazywany był kiedyś:

- zapustami,
- mięsopestem,
- ostatkami,
- karnawałem.

Geneza tłustego czwartku sięga pogaństwa. Był to dzień, w którym świętowano odejście zimy i nadejście wiosny. Ucztowanie opierało się na jedzeniu tłustych potraw, szczególnie mięs oraz picciu wina, a zagryzkę stanowiły pączki przygotowywane z ciasta chlebowego i nadziewane słonią.

Wraz z nadchodzącym XVII wiekiem, w Polsce zapoczątkowano zwyczaj jedzenia pączków.

Tłusty Czwartek sygnalizowany jedzeniem pampuchów, coraz szybciej zaczął się rozpowszechniać. W pierwszej kolejności w miastach i na dworach, nieco później, bo dopiero pod koniec XIX wieku, dochodził do miejscowych wsi.

Należy wspomnieć, że dzisiejsze słodkie wypieki podawane były niegdyś w towarzystwie słonych skwarków.

Co możesz przygotować na tłusty czwartek?

- Faworki (zwane inaczej chrustami)
- pączki
- czekoladki
- bezy
- babeczki
- bezy

Kącik Kulinaryny



PRZEPIS NA PĄCZKI KARNAWAŁOWE

Składniki:

1 kg mąki + do posypania

6 żółtek

0,5 litra mleka

kostka drożdży

3/4 szklanki cukru

pół kostki margaryny

Przygotowanie:

Mleko podgrzać, dodać kostkę drożdży, łyżkę cukru, łyżkę mąki i odstawić do wyrośnięcia.

W drugim naczyniu zasypać kilo mąki, żółtka utarte z cukrem, wyrośnięty rozczyń i wymieszać a na końcu dać roztopioną margarynę.


Dobrze wyrobić ciasto, wyrobione ciasto pozostawić do wyrośnięcia w ciepłe miejsce. Gdy ciasto wyrośnie formować pączki z dowolnym nadzieniem.

Smażyć na głębokim oleju. Gdy pączki będą gotowe, można posypać cukrem pudrem. Smacznego!



MAJA MIJAS KL VIII

KSIĄŻKA WARTA POLECENIA...



Książka autorstwa Petera Browna, opowiada o historii pewnego robota, który był transportowany przez morze wraz z innymi maszynami. Miały one pomagać w obowiązkach domowych ludziom.

W trakcie podróży napotkali po drodze burzę, która zatopiła statek wraz z setkami robotów. Jedynym, ocalałym kataklizm był „Roz”, pozostałe zostały zniszczone przez skały najbliższej wyspy. Robot wylądował na bezludnej wyspie, pełnej dzikich zwierząt.

W pierwszej chwili ujrzali go wydry, które, gdy tylko zobaczyły, że się porusza uciekły czym prędzej. Na początku wszystkie zwierzęta się go bały, ale później przestały. Jak to się stało musicie sprawdzić sami.

Książka ta podoba mi się, ponieważ jest pełna zwrotów akcji. Opowiada o tym, co może się wydarzyć, kiedy technologia zderzy się z naturą. Jeśli książka ta Wam się spodoba, warto sięgnąć także po drugą część „Dziki robot ucieka”, w którym dowiecie się jakie zakończenie ma historia robota o imieniu "Roz".

Kacper Obarski kl. V

Lektura w pigułce...



Czy zastanawialiście się jak to jest mieć swoją tajemnicę? W książce „Tajemniczy ogród” autorstwa Frances Hodgson Burnett jest ich wiele.

Główną bohaterką jest dziewczynka o imieniu Mary Lennox. Ma ona 10 lat i przez większość życia wychowywała się w Indiach. Po śmierci swoich rodziców przeprowadziła się do wuja Archibalda Cravena, który mieszkał w hrabstwie Yorkshire na północy Anglii.

Mieszkając w Misselthwaite, Mary miała dużo wspaniałych przygód. Wraz z kuzynem Colinem oraz Dickiem odkrywają historię domu jak i całej posiadłości. Ich więź się pogłębia i stają się sobie bliżsi. Ta przyjaźń będzie powodem wielu zdarzeń. Jeśli chcecie poznać dalsze losy bohaterów to koniecznie sięgnijcie po tą książkę.

Uważam, że lektura jest bardzo interesująca, miejscami zabawna i ekscytująca. Zawiera ważny przekaz o miłości do bliskich, i o tym by cieszyć się życiem, bo mamy je tylko jedno.

Książka jest naprawdę ciekawa, więc zachęcam was do przeczytania. U mnie rozbudziła wyobraźnię i pomogła zrozumieć, jak ważne są relacje z bliskimi. Świat w niej stworzony sprawił, że nabrałam ochotę na podróż w to malownicze miejsce.

Maja Jorż kl. V

Kącik natury, czyli w zdrowym ciele zdrowy duch



Pączki brzozy zbieramy zimą i wczesną wiosną. Pamiętajmy, by nie ogołocić drzewa z pączków. Pączki zbieramy zanim zaczną pękać i tracić pyłek (pylić).

Pączki brzozy zawierają: żywice, saponiny, flawonoidy, aminokwasy, trójterpenylupanowe, olejek eteryczny, witaminy P, B, C, jak również garbniki, wielocukry, śluzu, fitohormony i fitosterole.

Działają moczopędnie, napotnie, przeciwobrzękowo, przeciwzapalnie, przeciwreumatycznie, odtruwająco, odkażająco, przeciwartetycznie, oczyszczająco na drogi moczowe.

Aby pozyskać jak najwięcej cennych składników pączki należy zmielić (np. w młynku do kawy) lub ręcznie rozdrobnić.

Macerat z pączków brzozy:

3 łyżki rozdrobnionych wiosennych pączków zalać na noc 300 ml zimnej wody. Odstawić na noc pod przykryciem. 100 ml spirytusu

wymieszać z cukrem lub gliceryną w proporcji 1:1. Dolać do ostalego płynu. Macerat na wodzie trzeba zużyć do 2-3 dni.

Stosuje się zewnętrznie w problemach skórnych.

Dla wzmocnienia i oczyszczenia skóry.

Można również przelać do butelki ze sprayem, i stosować jako **mgiełkę** na umyte, jeszcze wilgotne włosy delikatnie wcierając w skórę głowy.

Nie sflukiwać.

Szczególnie zalecana dla osłabionych i zniszczonych włosów.

Miód z pączkami brzozy

Bierzemy szklankę miodu, dodajemy pół szklanki zmielonych pączków brzozy oraz ¼ szklanki alkoholu (40%) i wszystko dokładnie mieszamy. Przyjmujemy po łyżce rano i wieczorem. Miód działa odkażająco, odtruwająco i wzmacniająco.



Źródła:
sekrety-zdrowia.org
gazeta-mosina.pl

Nadia El Dursi klasa VII

Nietypowe Dni Lutego...



Dzień Dinozaura

Obchodzony jest 26 lutego.

Tego dnia można robić prace plastyczne, bawić się, czytać i śpiewać znaną piosenkę **Dinozaury Z Juraparku - Dinozaury Są Wśród Nas**, a nawet powstał znany film **Jurassic Park**, który ma bardzo dużo części.

Kto by nie chciał przenieść się w czasy, kiedy były dinozaury. Warto wspomnieć, że jest bardzo dużo gatunków dinozaurów. Dzielimy je na: mięsożerne, roślinożerne, wodne i powietrzne.

Mięsożerne to np. TyrannosaurusRex, Spinozaur, Akrokantozaur i Giganotozaur. Roślinożerne to np. Diplodok, Brachiozaur, Apatozaur i Tytanozaur. Wodne to np. Plezjozaur i Plesiosaurus. Powietrzne to np. Cearadaktyl i Kecalkoatl.



Źródło: https://www.google.com/url?sa=i&url=https%3A%2F%2Fdepositphotos.com%2F25707699%2Fstock-photo-photorealistic-3-d-scene-of.html&psig=AOvVaw0L3-IQn_XKueLgZTgnx4dD&ust=1645637164553000&source=images&cd=vfe&ved=0CAwQihxqFwoTCLC5uKfqk_YCFAQAAAAAAdAAAAABAJ

Oliwia Rybicka kl.5

DZIEŃ PIZZY

Pizza jedno z najpopularniejszych i najsmaczniejszych dań na świecie. Międzynarodowy Dzień Pizzy przypada 9 lutego, ale np. w Brazylii celebrowany jest 31 sierpnia a we Włoszech świętowany jest 17 stycznia, w dniu św. Antoniego, uznawanego za patrona twórców pizzy.

-Jak powstała pizza?

W pierwotnej wersji miała postać zwykłego placka z mąki i wody. Nosiła wtedy nazwę „picea”, co oznaczało właśnie placek z wody, mąki oraz drożdży. Proste danie, którym neapolitańscy biedacy napełniali brzuchy, zmieniło się nie do poznania w momencie, gdy do Włoch dotarły pomidory.

-Jak obchodzić ten dzień?

Jest to nietypowe i przez niektóre osoby nieznanie święto. Obchodzić je można samodzielnie robiąc pizzę lub jedząc ją np. w pizzerii.

-Najpopularniejsze rodzaje pizzy:

Chyba nikogo nie zaskoczy, że w ścisłej czołówce znajdują się takie pizze jak Capricciosa, Margherita, Pepperoni, Hawajska, Salami. Dużą popularnością cieszy się również pizza Cztery Sery i Funghi (z pieczarkami). Jak widać, charakterystyczną cechą w tym wypadku jest różnorodność.

Źródło: <https://www.narew.info/wiadomosci/13022,miedzynarodowy-dzien-pizy>
<https://www.printoteka.pl/eb/materialsitem/4763>

“Podróbka LEGO”

Czy jest warta swojej ceny???


Podróbki lego czy inaczej “lepin”




(nazwa pochodzi od największej firmy podróbki lego). Są słynne z swojej słabej jakości ale nie wszystkie podróbki, np. Cobi (Polska firma Produkująca Klocki w stylu Lego). Żeby sprawdzić tą teorię, ocenie jedną podróbkę.

Omawiana dziś podróbka to “Marvel Spider Man Daily Bugle” (numer oryginalego zestawu - 76178). Zestaw ma 3772 elementy i 25 figurek. Czas zbudować i zobaczyć czy są wszystkie części (przed)





(po)



Zestaw (tak jak oryginalny). Miał tyle zapasowych klocków, aby naprawić zepsutą szybktóra w tej wersji się bardzo psuje.




Są trzy problemy z tą kopią:

1. Jedna rzecz mnie zdenerwowała podczas budowania **BRAKUJĄCE KLOCKI**. Ta jedna rzecz powoduje czasem duże problemy.


2. Nadruki Nie są takie idealne, jak tego oczekujemy 😞

(Podróbka) (oryginał)



(podróbka)


(oryginał)




3. "Przezroczystość" naklejek. Naklejki nie są przezrocyste, a niektóre takie właśnie być powinny.



Rozmiar zestawu jest taki sam jak oryginał ale dam porównania do innych rzeczy (w porównaniu do ciastka).



[w porównaniu do Zestawu Wielka sala w Hogwarcie (to też jest podrobka)]



**Zestaw jest opłacalny, jeśli ktoś nie chce wydać
dużo pieniędzy**

Kamil Strzelec kl. VI

Z życia naszej szkoły...

Gratulacje dla naszych kolegów – konkurs historyczny

VI Konkurs Historyczny „Drogi do niepodległości. Polacy w latach 1794 – 1918”

W bieżącym roku szkolnym już po raz szósty odbywa się Konkurs Historyczny „Drogi do niepodległości. Polacy w latach 1794 – 1918” organizowany przez m.in. I Liceum Ogólnokształcące im. Tadeusza Kościuszki w Starachowicach.

Celami konkursu są: rozwijanie zainteresowań historią Polski z uwzględnieniem problematyki regionalnej, poszerzanie wiedzy o przyczynach, przebiegu i skutkach powstań narodowych, kształtowanie świadomości i postaw patriotycznych młodego pokolenia poprzez upowszechnianie wiedzy na temat osiągnięć uczestników powstań narodowych, promowanie osiągnięć uczniów i ich nauczycieli.

Uczestnikami konkursu są uczniowie szkół podstawowych powiatu starachowickiego.

17 lutego odbył się etap szkolny konkursu. Uczennice klasy VII: **Nadia El-Dursi** i **Lena Krzepakowska** oraz uczeń klasy VIII **Krzysztof Pikor** zakwalifikowali się do etapu finałowego konkursu, który odbędzie się 24 marca w I LO w Starachowicach.

Gratulujemy uczniom i życzymy dalszych sukcesów!

Karnawałowe spotkanie w Centrum Opiekuńczo - Pielęgnacyjnym w Parszowie



Po raz kolejny Szkolne Kółko Wolontariatu wyruszyło z odwiedzinami do pobliskiego Centrum Opiekuńczo - Pielęgnacyjnego w Parszowie, by tym razem spotkać się z seniorami przy okazji kończącego się karnawału i Tłustego Czwartku. Młodzież z klasy ósmej: Julia Połec, Wiktoria Bobkiewicz, Karina Pochwała, Kasia Utrata, Maja Mijas, Łucja Kowalik, Julia Grdeń, Wojciech Głowacz i Krzysztof Pikor wraz z opiekunami: Małgorzatą Banaś i Marzeną Łabuda w strojach karnawałowych, doskonałych nastrojach i otwartym sercem przybyła do ośrodka. Uczniowie zaprezentowali się wokalnie i artystycznie, zaprosili do wspólnej zabawy, wykazali się ogromnym taktem i empatią w stosunku do pensjonariuszy. Na twarzach zgromadzonych pojawił się uśmiech, wspólny śpiew i łzy wzruszenia.

Oczywiście nie zapomnieliśmy o Tłustym Czwartku i przybyliśmy do seniorów z ogromnym pudłem przepysznych faworków przygotowanych przez Panie Kucharki. Nasz prezent wszystkim bardzo smakował, w zamian otrzymaliśmy poczęstunek i smacznego pączka.



To z pewnością nie ostatni raz, kiedy spotykamy się w Centrum Opiekuńczo - Pielęgnacyjnym. Dziękujemy za spotkanie i ogromną sympatię wszystkich jego mieszkańców.


Do fotorelacji i nagłośnienia wykorzystano sprzęt zakupiony w ramach akcji #LaboratoriaPrzyszłości

Międzynarodowy Dzień LEGO w Naszej szkole



LEGO – skrót utworzony od duńskiego zwrotu “leg godt”, czyli “baw się dobrze”, z łaciny oznacza również “składam”.

Niezwykłe właściwości klocków, które rosną razem z dzieckiem i łączą pokolenia sprawiły, że jest to jedna z najpopularniejszych zabawek dla dzieci. I nie tylko...



28 stycznia przypada Międzynarodowy Dzień LEGO. Został ustanowiony na pamiątkę opatentowania sposobu łączenia klocków, którymi bawią się od lat i dzieci i dorośli. Uczniowie naszej szkoły obchodzili ten dzień już w czwartek 26 stycznia. Z okazji tego święta uczniowie klas 1 – 3 już od godzin porannych, zamiast tradycyjnych lekcji, uczyli się z wykorzystaniem LEGO i nowoczesnych technologii. Na początek wspólnie obejrzelśmy prezentację multimedialną, dzięki której poznaliśmy historię naszych ulubionych klocków. Następnym etapem zajęć było zbudowanie przez każdego ucznia kaczki z 6 klocków. Nieprzypadkowo była to kaczka, ponieważ jak dowiedzieliśmy się, pierwszą zabawką jaką wyprodukowano w fabryce LEGO, była właśnie kaczka, choć różniąca się od zrobionych przez nas, ponieważ była drewniana.. Do wykonania tego modelu nikt nie posiadał instrukcji, wszystkie pomysły zrodziły się w głowach uczniów, nikt nie spodziewał się, że mając tylko 6 klocków można zbudować tak wiele różnych kaczek, co jest dowodem na to, jak bardzo jesteśmy kreatywni.

Wszyscy wiemy, że z klocków można zbudować dosłownie wszystko – rakiety, domy, samochody...a dziś dla naszych uczniów kolejnym zaskoczeniem była gra Tetris zbudowana z LEGO, która pochłonęła

wszystkich na długi czas i stała się inspiracją do ciekawej zabawy na czas ferii.

Kolejnym punktem dnia była budowa huśtawki z wykorzystaniem zestawów LEGO Education Spike Prime. Uczniowie pracowali w kilkusobowych zespołach. Największym zaskoczeniem dla niektórych była możliwość zaprogramowania huśtawek za pomocą tabletów w taki sposób, że wprawiliśmy je w ruch i dodatkowo miała też efekty światła.

Na koniec dnia czekała na wszystkich największa niespodzianka... odwiedziła Nas Pani Anna Harasim – konsultant ds. edukacyjnych Firmy Akces Edukacja, Autoryzowanego Partnera Firmy LEGO Education w Polsce, która przyznała wyróżnienia i nagrody dla wszystkich uczestników Szkolnego Konkursu „Bezpieczne ferie – budowla z LEGO” w postaci zestawów LEGO.

Dzień upłynął nam w miłej atmosferze, było mnóstwo wesołej edukacyjnej zabawy. Nad wszystkimi zadaniami czuwała Pani Katarzyna Michta.

Należy również wspomnieć, że w Naszej szkole nauka z wykorzystaniem LEGO odbywa się na co dzień, a nie tylko od święta. Dzięki wyposażeniu jakie szkoła otrzymała z Programu #LaboratoriaPrzyszłości uczniowie budują oryginalne konstrukcje z klocków LEGO, które pomagają dzieciom rozwijać konkretne umiejętności i praktycznie sprawdzać, jak działa otaczający je świat.



Redakcja:

Pani Małgorzata Banaś – redaktor naczelny

Klasa VIII

- Maja Mijas
- Julia Połec

Klasa VII

- Natalia Cholewińska
- Nadia El Dursi
- Julia Jałowska

Klasa VI

- Jan Michta
- Kacper Obarski
- Bartek Puchalski
- Kamil Strzelec

Klasa V

- Maja Jorż
- Oliwia Rybicka
- Julia Chylak
- Karina El Dursi

NASZE FERIE

